

FONDO PENSIONI DEL GRUPPO BANCO POPOLARE
Fondo pensione complementare preesistente a capitalizzazione
 Iscritto all'Albo tenuto dalla Covip con il n. 1365

SCHEDA DEI COSTI
in vigore dal 01 aprile 2017

La presente Scheda riporta informazioni sui costi che gravano, direttamente o indirettamente, sull'aderente al Fondo Pensioni del Gruppo Banco Popolare - Sezione BP - nella fase di accumulo della prestazione previdenziale.

La presenza di costi comporta una **diminuzione della posizione individuale e quindi della prestazione pensionistica**. Pertanto, prima di aderire al Fondo Pensioni del Gruppo Banco Popolare - Sezione BP, è importante **confrontare** i costi del fondo con quelli previsti dalle altre forme pensionistiche.

Costi nella fase di accumulo (1)	
<i>Tipologia di costo</i>	<i>Importo e caratteristiche</i>
Spese di adesione	non previste
Spese da sostenere durante la fase di accumulo:	
Direttamente a carico dell'aderente	<p>Spese per la copertura delle prestazioni accessorie, prevista per gli aderenti attivi dipendenti dell'ex-Gruppo Banco Popolare: per l'anno 2017 saranno pari ad Euro 60,63 medi annui al lordo delle possibili compensazioni con eccedenze degli anni precedenti (franchigia).</p> <p>E' attiva inoltre una copertura aggiuntiva in caso di decesso per malattia o suicidio; il costo per l'anno 2017 per gli aderenti attivi dipendenti dell'ex-Gruppo Banco Popolare è pari ad € 56,06 medi annui al lordo delle possibili compensazioni con eccedenze degli anni precedenti.</p> <p>Tali costi vengono decurtati, anche in più soluzioni, dai versamenti dell'anno e qualora non vi sia capienza nel mese il prelievo si protrae nei successivi mesi sino a copertura dell'importo.</p> <p>Per coloro che non effettuano versamenti nell'anno tale costo viene addebitato prelevandolo dalla posizione accumulata.</p>
<i>Tipologia di costo</i>	<i>Importo e caratteristiche</i>
Spese da sostenere durante la fase di accumulo:	
<i>Indirettamente a carico dell'aderente</i>	
Sezione BP	
- Comparto Obbligazionario Prudente	0.07% del patrimonio su base annua
- Comparto Obbligazionario Dinamico	0.12% del patrimonio su base annua
- Comparto Azionario	0.14% del patrimonio su base annua
- Comparto Stabilità	nessuna spesa aggiuntiva rispetto a quelle implicite, contenute negli strumenti finanziari utilizzati
- Comparto Garantito	nessuna spesa aggiuntiva rispetto a quelle implicite, contenute negli strumenti finanziari utilizzati

Spese per l'esercizio di prerogative individuali (prelevate dalla posizione individuale al momento dell'operazione)

Anticipazione	non previste
Trasferimento	non previste
Riscatto	non previste
Riallocazione della posizione individuale	non previste
Riallocazione del flusso contributivo	non previste

(1): le spese che gravano annualmente sugli iscritti durante la fase di accumulo si riferiscono principalmente alle spese a copertura delle prestazioni accessorie ed alle spese per la gestione amministrativa quali il compenso del Collegio sindacale, la quota associativa di Assoprevidenza ed il contributo di Vigilanza Covip.

L'Indicatore sintetico dei costi (ISC)

Al fine di fornire un'indicazione sintetica dell'onerosità dei comparti del Fondo Pensioni del Gruppo Banco Popolare - sezione BP, è riportato per ciascuna sezione l'ISC di ogni comparto (Indicatore sintetico dei costi), che esprime il costo annuo, in percentuale della posizione individuale maturata, stimato facendo riferimento a un aderente-tipo che versa un contributo annuo di 2.500 euro e ipotizzando un tasso di rendimento annuo del 4%.

L'ISC viene calcolato da tutti i fondi pensione utilizzando la stessa metodologia stabilita dalla COVIP.

Il costo delle prestazioni accessorie è stato calcolato considerando le spese per le coperture dell'anno 2017 il numero di aderenti assicurati all'01/01/2017.

Con riferimento alle spese amministrative è stato imputato un costo stimato di € 5,00 per l'anno 2017.

CON POLIZZA	Anni di permanenza			
	2 anni	5 anni	10 anni	35 anni
COMPARTO				
Obbligazionario prudente	3,46%	1,75%	0,96%	0,31%
Obbligazionario dinamico	3,51%	1,80%	1,02%	0,36%
Azionario	3,53%	1,82%	1,04%	0,38%
Garantito e Stabilità	3,38%	1,68%	0,89%	0,24%

ATTENZIONE: Per condizioni differenti rispetto a quelle considerate, ovvero nei casi in cui non si verificano le ipotesi previste, tale indicatore ha una valenza meramente orientativa.

SENZA POLIZZA	Anni di permanenza			
	2 anni	5 anni	10 anni	35 anni
COMPARTO				
Obbligazionario prudente	0,21%	0,14%	0,11%	0,08%
Obbligazionario dinamico	0,26%	0,19%	0,16%	0,13%
Azionario	0,28%	0,21%	0,18%	0,15%
Garantito e Stabilità	0,13%	0,07%	0,03%	0,01%

ATTENZIONE: Per condizioni differenti rispetto a quelle considerate, ovvero nei casi in cui non si verificano le ipotesi previste, tale indicatore ha una valenza meramente orientativa.

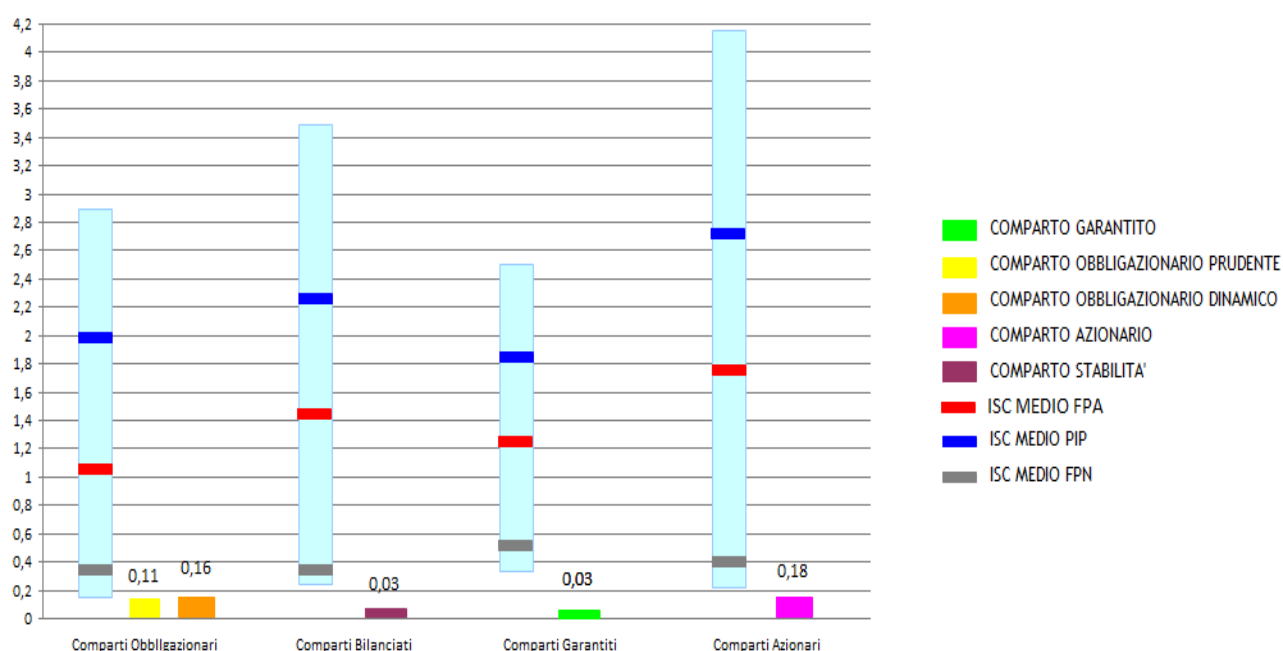
E' importante prestare attenzione all'indicatore sintetico dei costi che caratterizza ciascun comparto. Un ISC del 2% invece che dell'1% può ridurre il capitale accumulato dopo 35 anni di partecipazione al piano pensionistico di circa il 18% (ad esempio, lo riduce da 100.000 euro a 82.000 euro).

Per consentirti di comprendere l'onerosità dei comparti, nel grafico seguente l'ISC di ciascun comparto del Fondo Pensioni del Gruppo Banco Popolare - sezione BP - è confrontato con l'ISC medio dei comparti della medesima categoria offerti dalle altre forme pensionistiche complementari. I valori degli ISC medi di settore sono rilevati dalla COVIP con riferimento alla fine di ciascun anno solare.

L'onerosità del Fondo Pensioni del Gruppo Banco Popolare è evidenziata per singola linea come da legenda riportata nel grafico sottostante; i trattini indicano i valori medi, rispettivamente, dei fondi pensione negoziali (FPN), dei fondi pensione aperti (FPA) e dei piani individuali pensionistici di tipo assicurativo (PIP). Le barre in azzurro del grafico indicano l'ISC minimo e massimo dei comparti dei FPN, dei FPA e dei PIP complessivamente considerati e appartenenti alla stessa categoria di investimento.

Il confronto prende a riferimento i valori dell'ISC riferiti a un periodo di permanenza nella forma pensionistica di 10 anni.

**Onerosità del Fondo - Sezione BP rispetto alle altre forme pensionistiche
(periodo di permanenza di 10 anni)**



Gli ISC dei fondi pensione negoziali, dei fondi pensione aperti e dei PIP e i valori degli ISC medi, minimi e massimi sono pubblicati sul sito *web* della COVIP (www.covip.it).

FONDO PENSIONI DEL GRUPPO BANCO POPOLARE
Fondo pensione complementare preesistente a capitalizzazione
 Iscritto all'Albo tenuto dalla Covip con il n. 1365

SCHEDA DEI COSTI
in vigore dal 01 aprile 2017

La presente Scheda riporta informazioni sui costi che gravano, direttamente o indirettamente, sull'aderente al Fondo Pensioni del Gruppo Banco Popolare - Sezione BPN - nella fase di accumulo della prestazione previdenziale.

La presenza di costi comporta una **diminuzione della posizione individuale e quindi della prestazione pensionistica**. Pertanto, prima di aderire al Fondo Pensioni del Gruppo Banco Popolare - Sezione BPN, è importante **confrontare** i costi del fondo con quelli previsti dalle altre forme pensionistiche.

Costi nella fase di accumulo (1)	
<i>Tipologia di costo</i>	<i>Importo e caratteristiche</i>
Spese di adesione	non previste
Spese da sostenere durante la fase di accumulo:	
Direttamente a carico dell'aderente	<p>Spese per la copertura delle prestazioni accessorie, prevista per gli aderenti attivi dipendenti dell'ex-Gruppo Banco Popolare: per l'anno 2017 saranno pari ad Euro 60,63 medi annui al lordo delle possibili compensazioni con eccedenze degli anni precedenti (franchigia).</p> <p>E' attiva inoltre una copertura aggiuntiva in caso di decesso per malattia o suicidio; il costo per l'anno 2017 per gli aderenti attivi dipendenti dell'ex-Gruppo Banco Popolare è pari ad € 56,06 medi annui al lordo delle possibili compensazioni con eccedenze degli anni precedenti.</p> <p>Tali costi vengono decurtati, anche in più soluzioni, dai versamenti dell'anno e qualora non vi sia capienza nel mese il prelievo si protrae nei successivi mesi sino a copertura dell'importo.</p> <p>Per coloro che non effettuano versamenti nell'anno tale costo viene addebitato prelevandolo dalla posizione accumulata.</p>
<i>Tipologia di costo</i>	<i>Importo e caratteristiche</i>
Spese da sostenere durante la fase di accumulo: <i>Indirettamente a carico dell'aderente</i>	
Sezione BPN - Fase accumulazione	<p>Commissioni di gestione delle risorse mobiliari 0,10% annuo calcolato trimestralmente sul patrimonio netto medio.</p> <p>Costi e spese per la produzione del reddito, Commissioni di banca depositaria 0,020% per le attività mobiliari</p>

Spese per l'esercizio di prerogative individuali (prelevate dalla posizione individuale al momento dell'operazione)

Anticipazione	non previste
Trasferimento	non previste
Riscatto	non previste
Riallocazione della posizione individuale	non previste
Riallocazione del flusso contributivo	non previste

(1): le spese che gravano annualmente sugli iscritti durante la fase di accumulo si riferiscono principalmente alle spese a copertura delle prestazioni accessorie ed alle spese per la gestione amministrativa quali il compenso del Collegio sindacale, la quota associativa di Assoprevidenza ed il contributo di Vigilanza Covip.

L'Indicatore sintetico dei costi (ISC)

Al fine di fornire un'indicazione sintetica dell'onerosità del Fondo Pensioni del Gruppo Banco Popolare - Sezione BPN, è riportato l'ISC (Indicatore sintetico dei costi), che esprime il costo annuo, in percentuale della posizione individuale maturata, stimato facendo riferimento a un aderente-tipo che versa un contributo annuo di 2.500 euro e ipotizzando un tasso di rendimento annuo del 4%.

L'ISC viene calcolato da tutti i fondi pensione utilizzando la stessa metodologia stabilita dalla COVIP.

CON POLIZZA	Anni di permanenza			
	2 anni	5 anni	10 anni	35 anni
COMPARTO				
Fase accumulazione	3,51%	1,80%	1,02%	0,36%

ATTENZIONE: Per condizioni differenti rispetto a quelle considerate, ovvero nei casi in cui non si verificano le ipotesi previste, tale indicatore ha una valenza meramente orientativa.

SENZA POLIZZA	Anni di permanenza			
	2 anni	5 anni	10 anni	35 anni
COMPARTO				
Fase accumulazione	0,26%	0,19%	0,16%	0,13%

ATTENZIONE: Per condizioni differenti rispetto a quelle considerate, ovvero nei casi in cui non si verificano le ipotesi previste, tale indicatore ha una valenza meramente orientativa.

Il costo delle prestazioni accessorie è stato calcolato considerando le spese per le coperture dell'anno 2017 e il numero di aderenti assicurati all'01/01/2017.

Con riferimento alle spese amministrative è stato imputato un costo stimato di € 5,00 per l'anno 2017.

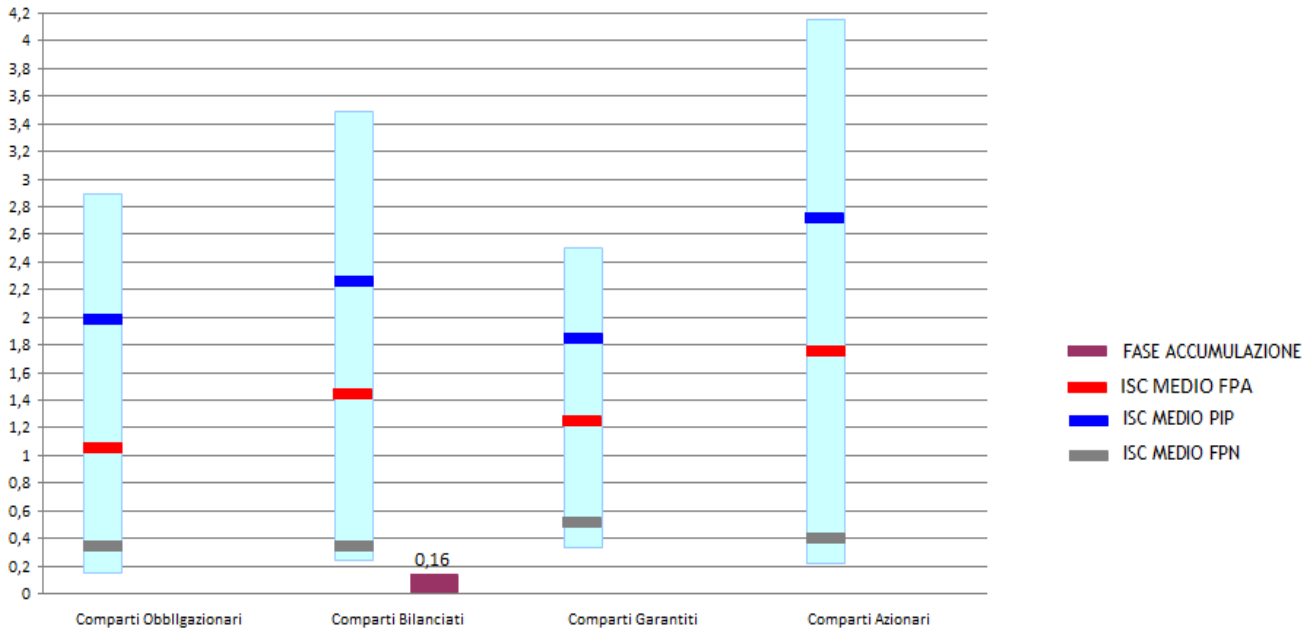
E' importante prestare attenzione all'indicatore sintetico dei costi che caratterizza ciascun comparto. Un ISC del 2% invece che dell'1% può ridurre il capitale accumulato dopo 35 anni di partecipazione al piano pensionistico di circa il 18% (ad esempio, lo riduce da 100.000 euro a 82.000 euro).

Per consentirti di comprendere l'onerosità del Fondo, nel grafico seguente l'ISC del **Fondo Pensioni del Gruppo Banco Popolare - Sezione BPN** è confrontato con l'ISC medio dei comparti della medesima categoria offerti dalle altre forme pensionistiche complementari. I valori degli ISC medi di settore sono rilevati dalla COVIP con riferimento alla fine di ciascun anno solare.

L'onerosità del **Fondo Pensioni del Gruppo Banco Popolare - Sezione BPN** è evidenziata per singola linea come da legenda riportata nel grafico sottostante; i trattini indicano i valori medi, rispettivamente, dei fondi pensione negoziali (FPN), dei fondi pensione aperti (FPA) e dei piani individuali pensionistici di tipo assicurativo (PIP). Le barre in azzurro del grafico indicano l'ISC minimo e massimo dei comparti dei FPN, dei FPA e dei PIP complessivamente considerati e appartenenti alla stessa categoria di investimento.

Il confronto prende a riferimento i valori dell'ISC riferiti a un periodo di permanenza nella forma pensionistica di 10 anni.

Onerosità del Fondo - Sezione BPN rispetto alle altre forme pensionistiche (periodo di permanenza di 10 anni)



FONDO PENSIONI DEL GRUPPO BANCO POPOLARE
Fondo pensione complementare preesistente a capitalizzazione
 Iscritto all'Albo tenuto dalla Covip con il n. 1365

SCHEDA DEI COSTI
in vigore dal 01 aprile 2017

La presente Scheda riporta informazioni sui costi che gravano, direttamente o indirettamente, sull'aderente al Fondo Pensioni del Gruppo Banco Popolare - Sezione BPL nella fase di accumulo della prestazione previdenziale.

La presenza di costi comporta una **diminuzione della posizione individuale e quindi della prestazione pensionistica**. Pertanto, prima di aderire al **Fondo Pensioni del Gruppo Banco Popolare - Sezione BPL**, è importante **confrontare** i costi del fondo con quelli previsti dalle altre forme pensionistiche.

Costi nella fase di accumulo (1)	
<i>Tipologia di costo</i>	<i>Importo e caratteristiche</i>
Spese di adesione	non previste
Spese da sostenere durante la fase di accumulo:	
Direttamente a carico dell'aderente	<p>Spese per la copertura delle prestazioni accessorie, prevista per gli aderenti attivi dipendenti dell'ex Gruppo Banco Popolare: per l'anno 2017 saranno pari ad Euro 60,63 medi annui al lordo delle possibili compensazioni con eccedenze degli anni precedenti (franchigia).</p> <p>E' attiva inoltre una copertura aggiuntiva in caso di decesso per malattia o suicidio; il costo per l'anno 2017 per gli aderenti attivi dipendenti dell'ex Gruppo Banco Popolare è pari ad € 56,06 medi annui al lordo delle possibili compensazioni con eccedenze degli anni precedenti.</p> <p>Tali costi vengono decurtati, anche in più soluzioni, dai versamenti dell'anno e qualora non vi sia capienza nel mese il prelievo si protrae nei successivi mesi sino a copertura dell'importo.</p> <p>Per coloro che non effettuano versamenti nell'anno tale costo viene addebitato prelevandolo dalla posizione accumulata.</p>
<i>Tipologia di costo</i>	<i>Importo e caratteristiche</i>
Spese da sostenere durante la fase di accumulo:	
<i>Indirettamente a carico dell'aderente</i>	
Sezione BPL	
- <i>linea Monetaria</i>	0.07% del patrimonio su base annua
- <i>linea Obbligazionaria</i>	0.12% del patrimonio su base annua
- <i>linea Mista</i>	0.14% del patrimonio su base annua
- <i>linea Azionaria</i>	0.14% del patrimonio su base annua
- <i>linea Garantita</i>	nessuna spesa aggiuntiva rispetto a quelle implicite, contenute negli strumenti finanziari utilizzati

Spese per l'esercizio di prerogative individuali (prelevate dalla posizione individuale al momento dell'operazione)

Anticipazione	non previste
Trasferimento	non previste
Riscatto	non previste
Riallocazione della posizione individuale	non previste
Riallocazione del flusso contributivo	non previste

(1): le spese che gravano annualmente sugli iscritti durante la fase di accumulo si riferiscono principalmente alle spese a copertura delle prestazioni accessorie ed alle spese per la gestione amministrativa quali il compenso del Collegio sindacale, la quota associativa di Assoprevidenza ed il contributo di Vigilanza Covip.

L'Indicatore sintetico dei costi (ISC)

Al fine di fornire un'indicazione sintetica dell'onerosità delle linee del **Fondo Pensioni del Gruppo Banco Popolare - Sezione BPL**, è riportato l'ISC (Indicatore sintetico dei costi), che esprime il costo annuo, in percentuale della posizione individuale maturata, stimato facendo riferimento a un aderente-tipo che versa un contributo annuo di 2.500 euro e ipotizzando un tasso di rendimento annuo del 4%.

L'ISC viene calcolato da tutti i fondi pensione utilizzando la stessa metodologia stabilita dalla COVIP.

CON POLIZZA	Anni di permanenza			
	2 anni	5 anni	10 anni	35 anni
LINEA				
Monetaria	3,46%	1,75%	0,96%	0,31%
Obbligazionaria	3,51%	1,80%	1,02%	0,36%
Mista	3,53%	1,82%	1,04%	0,38%
Azionaria	3,53%	1,82%	1,04%	0,38%
Garantita	3,38%	1,68%	0,89%	0,24%

ATTENZIONE: Per condizioni differenti rispetto a quelle considerate, ovvero nei casi in cui non si verificano le ipotesi previste, tale indicatore ha una valenza meramente orientativa.

SENZA POLIZZA	Anni di permanenza			
	2 anni	5 anni	10 anni	35 anni
LINEA				
Monetaria	0,21%	0,14%	0,11%	0,08%
Obbligazionaria	0,26%	0,19%	0,16%	0,13%
Mista	0,28%	0,21%	0,18%	0,15%
Azionaria	0,28%	0,21%	0,18%	0,15%
Garantita	0,13%	0,07%	0,03%	0,01%

ATTENZIONE: Per condizioni differenti rispetto a quelle considerate, ovvero nei casi in cui non si verificano le ipotesi previste, tale indicatore ha una valenza meramente orientativa.

Il costo delle prestazioni accessorie è stato calcolato considerando le spese per le coperture dell'anno 2017 e il numero di aderenti assicurati all'01/01/2017.

Con riferimento alle spese amministrative è stato imputato un costo stimato di € 5,00 per l'anno 2017.

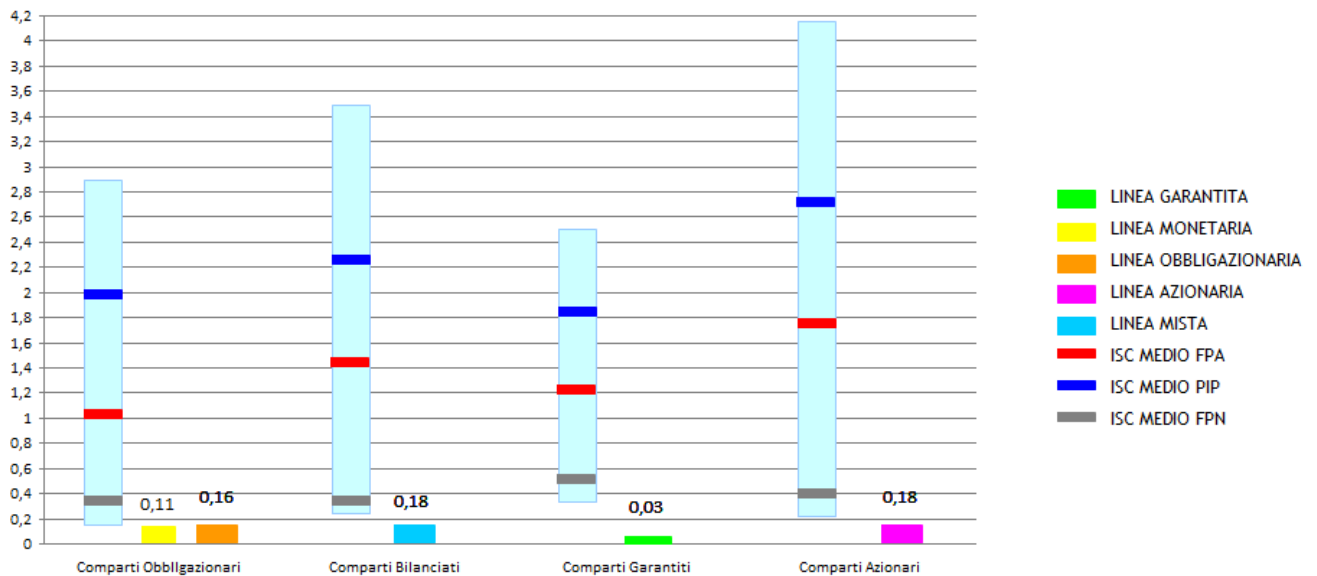
E' importante prestare attenzione all'indicatore sintetico dei costi che caratterizza ciascun comparto. Un ISC del 2% invece che dell'1% può ridurre il capitale accumulato dopo 35 anni di partecipazione al piano pensionistico di circa il 18% (ad esempio, lo riduce da 100.000 euro a 82.000 euro).

Per consentirti di comprendere l'onerosità dei comparti, nel grafico seguente l'ISC del **Fondo Pensioni del Gruppo Banco Popolare - Sezione BPL** è confrontato con l'ISC medio dei comparti della medesima categoria offerti dalle altre forme pensionistiche complementari. I valori degli ISC medi di settore sono rilevati dalla COVIP con riferimento alla fine di ciascun anno solare.

L'onerosità del **Fondo Pensioni del Gruppo Banco Popolare - Sezione BPL** è evidenziata per singola linea come da legenda riportata nel grafico sottostante; i trattini indicano i valori medi, rispettivamente, dei fondi pensione negoziali (FPN), dei fondi pensione aperti (FPA) e dei piani individuali pensionistici di tipo assicurativo (PIP). Le barre in azzurro del grafico indicano l'ISC minimo e massimo dei comparti dei FPN, dei FPA e dei PIP complessivamente considerati e appartenenti alla stessa categoria di investimento.

Il confronto prende a riferimento i valori dell'ISC riferiti a un periodo di permanenza nella forma pensionistica di 10 anni.

Onerosità del Fondo - Sezione BPL rispetto alle altre forme pensionistiche (periodo di permanenza di 10 anni)



Gli ISC dei fondi pensione negoziali, dei fondi pensione aperti e dei PIP e i valori degli ISC medi, minimi e massimi sono pubblicati sul sito web della COVIP (www.covip.it).

FONDO PENSIONI DEL GRUPPO BANCO POPOLARE
Fondo pensione complementare preesistente a capitalizzazione
 Iscritto all'Albo tenuto dalla Covip con il n. 1365

SCHEDA DEI COSTI
in vigore dal 01 aprile 2017

La presente Scheda riporta informazioni sui costi che gravano, direttamente o indirettamente, sull'aderente al Fondo Pensioni del Gruppo Banco Popolare - sezione LuPiLi nella fase di accumulo della prestazione previdenziale.

La presenza di costi comporta una **diminuzione della posizione individuale e quindi della prestazione pensionistica**. Pertanto, prima di aderire al Fondo Pensioni del Gruppo Banco Popolare - Sezione LuPiLi, è importante **confrontare** i costi del fondo con quelli previsti dalle altre forme pensionistiche.

Costi nella fase di accumulo (1)	
<i>Tipologia di costo</i>	<i>Importo e caratteristiche</i>
Spese di adesione	non previste
Spese da sostenere durante la fase di accumulo:	
Direttamente a carico dell'aderente	<p>Spese per la copertura delle prestazioni accessorie, prevista per gli aderenti attivi dipendenti dell'ex Gruppo Banco Popolare: per l'anno 2017 saranno pari ad Euro 60,63 medi annui al lordo delle possibili compensazioni con eccedenze degli anni precedenti (franchigia).</p> <p>E' attiva inoltre una copertura aggiuntiva in caso di decesso per malattia o suicidio; il costo per l'anno 2017 per gli aderenti attivi dipendenti dell'ex Gruppo Banco Popolare è pari ad € 56,06 medi annui al lordo delle possibili compensazioni con eccedenze degli anni precedenti.</p> <p>Tali costi vengono decurtati, anche in più soluzioni, dai versamenti dell'anno e qualora non vi sia capienza nel mese il prelievo si protrae nei successivi mesi sino a copertura dell'importo.</p> <p>Per coloro che non effettuano versamenti nell'anno tale costo viene addebitato prelevandolo dalla posizione accumulata.</p>
<i>Tipologia di costo</i>	<i>Importo e caratteristiche</i>
Spese da sostenere durante la fase di accumulo:	
<i>Indirettamente a carico dell'aderente</i>	
Sezione LuPiLi	
- <i>Linea Liquidità</i>	0.07% del patrimonio su base annua
- <i>Linea Bilanciata Prudente</i>	0.12% del patrimonio su base annua
- <i>Linea Bilanciata</i>	0.14% del patrimonio su base annua
- <i>Linea Azionaria</i>	0.14% del patrimonio su base annua
- <i>Linea Garantita</i>	nessuna spesa aggiuntiva rispetto a quelle implicite, contenute negli strumenti finanziari utilizzati

Spese per l'esercizio di prerogative individuali (prelevate dalla posizione individuale al momento dell'operazione)

Anticipazione	non previste
Trasferimento	non previste
Riscatto	non previste
Riallocazione della posizione individuale	non previste
Riallocazione del flusso contributivo	non previste

(1): le spese che gravano annualmente sugli iscritti durante la fase di accumulo si riferiscono principalmente alle spese a copertura delle prestazioni accessorie ed alle spese per la gestione amministrativa quali il compenso del Collegio sindacale, la quota associativa di Assoprevidenza ed il contributo di Vigilanza Covip.

L'Indicatore sintetico dei costi (ISC)

Al fine di fornire un'indicazione sintetica dell'onerosità delle linee del *Fondo Pensioni del Gruppo Banco Popolare* - sezione LuPiLi, è riportato per ciascuna sezione l'ISC di ogni comparto/linea (Indicatore sintetico dei costi), che esprime il costo annuo, in percentuale della posizione individuale maturata, stimato facendo riferimento a un aderente-tipo che versa un contributo annuo di 2.500 euro e ipotizzando un tasso di rendimento annuo del 4%.

L'ISC viene calcolato da tutti i fondi pensione utilizzando la stessa metodologia stabilita dalla COVIP.

Il costo delle prestazioni accessorie è stato calcolato considerando le spese per le coperture dell'anno 2017 e il numero di aderenti assicurati all'01/01/2017.

Con riferimento alle spese amministrative è stato imputato un costo stimato di € 5,00 per l'anno 2017.

CON POLIZZA	Anni di permanenza			
	2 anni	5 anni	10 anni	35 anni
LINEA				
Liquidità	3,46%	1,75%	0,96%	0,31%
Bilanciata Prudente	3,51%	1,80%	1,02%	0,36%
Bilanciata	3,53%	1,82%	1,04%	0,38%
Azionaria	3,53%	1,82%	1,04%	0,38%
Garantita	3,38%	1,68%	0,89%	0,24%

ATTENZIONE: Per condizioni differenti rispetto a quelle considerate, ovvero nei casi in cui non si verificano le ipotesi previste, tale indicatore ha una valenza meramente orientativa.

SENZA POLIZZA	Anni di permanenza			
	2 anni	5 anni	10 anni	35 anni
LINEA				
Liquidità	0,21%	0,14%	0,11%	0,08%
Bilanciata Prudente	0,26%	0,19%	0,16%	0,13%
Bilanciata	0,28%	0,21%	0,18%	0,15%
Azionaria	0,28%	0,21%	0,18%	0,15%
Garantita	0,13%	0,07%	0,03%	0,01%

ATTENZIONE: Per condizioni differenti rispetto a quelle considerate, ovvero nei casi in cui non si verificano le ipotesi previste, tale indicatore ha una valenza meramente orientativa.

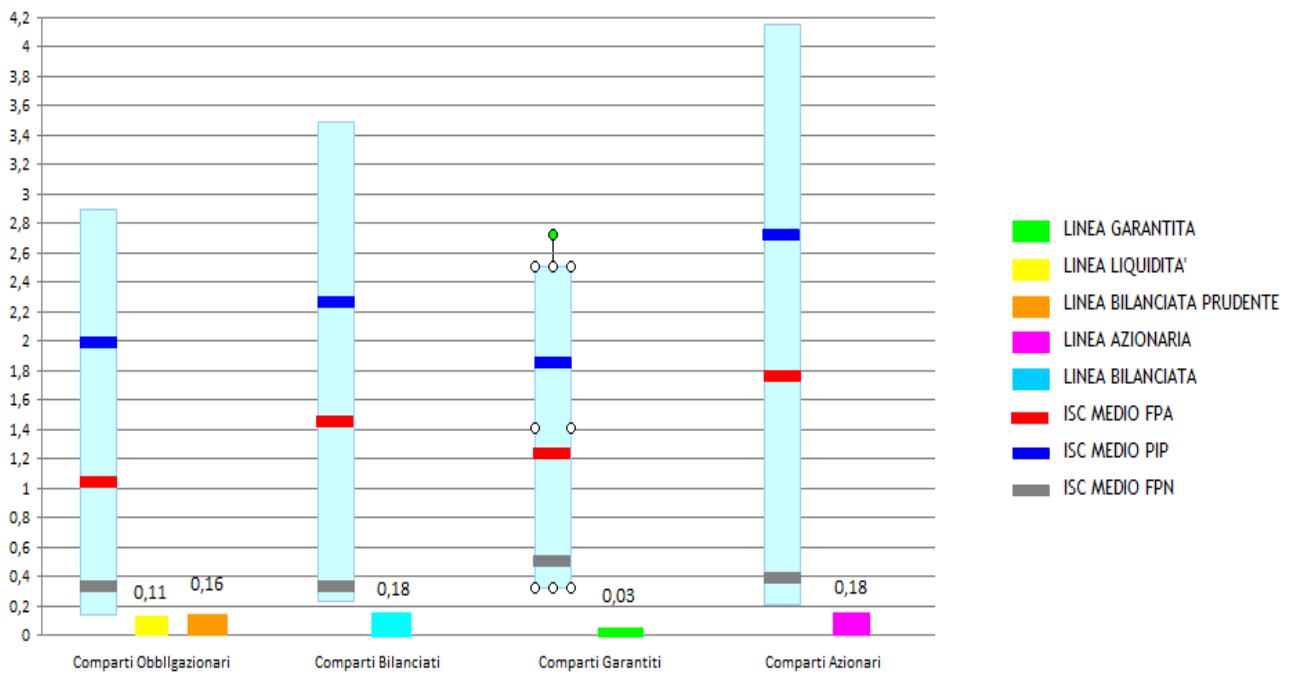
E' importante prestare attenzione all'indicatore sintetico dei costi che caratterizza ciascun comparto. Un ISC del 2% invece che dell'1% può ridurre il capitale accumulato dopo 35 anni di partecipazione al piano pensionistico di circa il 18% (ad esempio, lo riduce da 100.000 euro a 82.000 euro).

Per consentirti di comprendere l'onerosità dei comparti, nel grafico seguente l'ISC di ciascuna linea del Fondo Pensioni del Gruppo Banco Popolare - sezione LuPiLi - è confrontato con l'ISC medio dei comparti della medesima categoria offerti dalle altre forme pensionistiche complementari. I valori degli ISC medi di settore sono rilevati dalla COVIP con riferimento alla fine di ciascun anno solare.

L'onerosità del Fondo Pensioni del Gruppo Banco Popolare - sezione LuPiLi è evidenziata per singola linea come da legenda riportata nel grafico sottostante; i trattini indicano i valori medi, rispettivamente, dei fondi pensione negoziali (FPN), dei fondi pensione aperti (FPA) e dei piani individuali pensionistici di tipo assicurativo (PIP). Le barre in azzurro del grafico indicano l'ISC minimo e massimo dei comparti dei FPN, dei FPA e dei PIP complessivamente considerati e appartenenti alla stessa categoria di investimento.

Il confronto prende a riferimento i valori dell'ISC riferiti a un periodo di permanenza nella forma pensionistica di 10 anni.

Onerosità del Fondo - Sezione LuPiLi rispetto alle altre forme pensionistiche (periodo di permanenza di 10 anni)



Gli ISC dei fondi pensione negoziali, dei fondi pensione aperti e dei PIP e i valori degli ISC medi, minimi e massimi sono pubblicati sul sito *web* della COVIP (www.covip.it).

FONDO PENSIONI DEL GRUPPO BANCO POPOLARE
Fondo pensione complementare preesistente a capitalizzazione
 Iscritto all'Albo tenuto dalla Covip con il n. 1365

SCHEDA DEI COSTI
in vigore dal 1 aprile 2017

La presente Scheda riporta informazioni sui costi che gravano, direttamente o indirettamente, sull'aderente al Fondo Pensioni del Gruppo Banco Popolare - sezione CB e nella fase di accumulo della prestazione previdenziale.

La presenza di costi comporta una **diminuzione della posizione individuale e quindi della prestazione pensionistica**. Pertanto, prima di aderire al Fondo Pensioni del Gruppo Banco Popolare - Sezione CB, è importante **confrontare** i costi del Fondo Pensioni del Gruppo Banco Popolare - Sezione CB con quelli previsti dalle altre forme pensionistiche.

Costi nella fase di accumulo (1)	
<i>Tipologia di costo</i>	<i>Importo e caratteristiche</i>
Spese di adesione	non previste
Spese da sostenere durante la fase di accumulo:	
Direttamente a carico dell'aderente	<p>Spese per la copertura delle prestazioni accessorie, prevista per gli aderenti attivi dipendenti dell'ex-Gruppo Banco Popolare: per l'anno 2017 saranno pari ad Euro 60,63 medi annui al lordo delle possibili compensazioni con eccedenze degli anni precedenti (franchigia).</p> <p>E' attiva inoltre una copertura aggiuntiva in caso di decesso per malattia o suicidio; il costo per l'anno 2017 per gli aderenti attivi dipendenti dell'ex-Gruppo Banco Popolare è pari ad € 56,06 medi annui al lordo delle possibili compensazioni con eccedenze degli anni precedenti.</p> <p>Tali costi vengono decurtati, anche in più soluzioni, dai versamenti dell'anno e qualora non vi sia capienza nel mese il prelievo si protrae nei successivi mesi sino a copertura dell'importo.</p> <p>Per coloro che non effettuano versamenti nell'anno tale costo viene addebitato prelevandolo dalla posizione accumulata.</p>
<i>Tipologia di costo</i>	<i>Importo e caratteristiche</i>
Spese da sostenere durante la fase di accumulo:	
<i>Indirettamente a carico dell'aderente</i>	
Sezione CB	
- <i>Comparto Breve Termine</i>	0.07% del patrimonio su base annua
- <i>Comparto Obbligazionario</i>	0.12% del patrimonio su base annua
- <i>Comparto Azionario 80%</i>	0.14% del patrimonio su base annua
- <i>Comparto Total Return</i>	0.12% del patrimonio su base annua
- <i>Comparto Stabilità</i>	nessuna spesa aggiuntiva rispetto a quelle implicite, contenute negli strumenti finanziari utilizzati
- <i>Comparto Garantita</i>	nessuna spesa aggiuntiva rispetto a quelle implicite, contenute negli strumenti finanziari utilizzati

Spese per l'esercizio di prerogative individuali (prelevate dalla posizione individuale al momento dell'operazione)

Anticipazione	non previste
Trasferimento	non previste
Riscatto	non previste
Riallocazione della posizione individuale	non previste
Riallocazione del flusso contributivo	non previste

(1): le spese che gravano annualmente sugli iscritti durante la fase di accumulo si riferiscono principalmente alle spese a copertura delle prestazioni accessorie ed alle spese per la gestione amministrativa quali il compenso del Collegio sindacale, la quota associativa di Assoprevidenza ed il contributo di Vigilanza Covip.

L'Indicatore sintetico dei costi (ISC)

Al fine di fornire un'indicazione sintetica dell'onerosità dei comparti del Fondo Pensioni del Gruppo Banco Popolare - sezione CB, è riportato per ciascuna sezione l'ISC di ogni comparto (Indicatore sintetico dei costi), che esprime il costo annuo, in percentuale della posizione individuale maturata, stimato facendo riferimento a un aderente-tipo che versa un contributo annuo di 2.500 euro e ipotizzando un tasso di rendimento annuo del 4%.

L'ISC viene calcolato da tutti i fondi pensione utilizzando la stessa metodologia stabilita dalla COVIP.

Il costo delle prestazioni accessorie è stato calcolato considerando le spese per le coperture dell'anno 2017 e il numero di aderenti assicurati all'01/01/2017.

Con riferimento alle spese amministrative è stato imputato un costo stimato di € 5,00 per l'anno 2017.

CON POLIZZA	Anni di permanenza			
	2 anni	5 anni	10 anni	35 anni
COMPARTO				
Garantito	3,38	1,68	0,89	0,24
Breve Termine	3,46	1,75	0,96	0,31
Obbligazionario	3,51	1,8	1,02	0,36
Azionaria 80%	3,53	1,82	1,04	0,38
Total Return	3,51	1,8	1,02	0,36
Stabilità	3,38	1,68	0,89	0,24

ATTENZIONE: Per condizioni differenti rispetto a quelle considerate, ovvero nei casi in cui non si verificano le ipotesi previste, tale indicatore ha una valenza meramente orientativa.

SENZA POLIZZA	Anni di permanenza			
	2 anni	5 anni	10 anni	35 anni
COMPARTO				
Garantito	0,13%	0,07%	0,03%	0,01%
Breve Termine	0,21%	0,14%	0,11%	0,08%
Obbligazionario	0,26%	0,19%	0,16%	0,13%
Azionaria 80%	0,28%	0,21%	0,18%	0,15%
Total Return	0,26%	0,19%	0,16%	0,13%
Stabilità	0,13%	0,07%	0,03%	0,01%

ATTENZIONE: Per condizioni differenti rispetto a quelle considerate, ovvero nei casi in cui non si verificano le ipotesi previste, tale indicatore ha una valenza meramente orientativa.

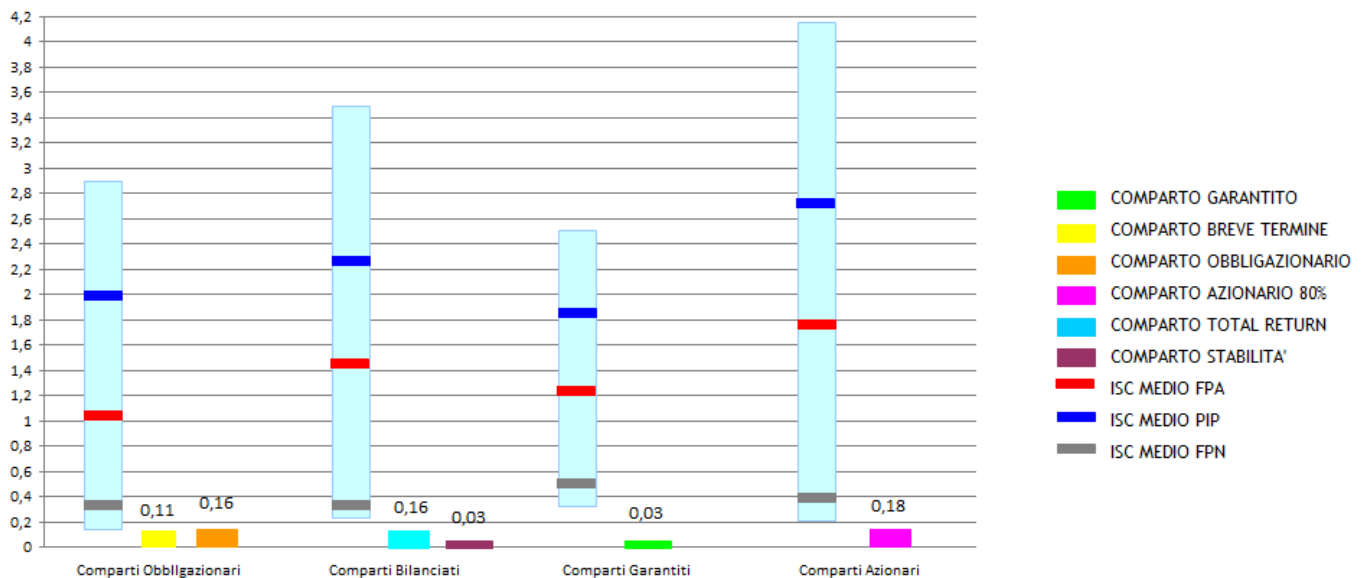
E' importante prestare attenzione all'indicatore sintetico dei costi che caratterizza ciascun comparto. Un ISC del 2% invece che dell'1% può ridurre il capitale accumulato dopo 35 anni di partecipazione al piano pensionistico di circa il 18% (ad esempio, lo riduce da 100.000 euro a 82.000 euro).

Per consentirti di comprendere l'onerosità dei comparti/linee, nel grafico seguente l'ISC del **Fondo Pensioni del Gruppo Banco Popolare - Sezione CB** di ciascun comparto del Fondo - sezione CB - è confrontato con l'ISC medio dei comparti della medesima categoria offerti dalle altre forme pensionistiche complementari. I valori degli ISC medi di settore sono rilevati dalla COVIP con riferimento alla fine di ciascun anno solare.

L'onerosità del **Fondo Pensioni del Gruppo Banco Popolare - Sezione CB** è evidenziata per singola linea come da legenda riportata nel grafico sottostante; i trattini indicano i valori medi, rispettivamente, dei fondi pensione negoziali (FPN), dei fondi pensione aperti (FPA) e dei piani individuali pensionistici di tipo assicurativo (PIP). Le barre in azzurro del grafico indicano l'ISC minimo e massimo dei comparti dei FPN, dei FPA e dei PIP complessivamente considerati e appartenenti alla stessa categoria di investimento.

Il confronto prende a riferimento i valori dell'ISC riferiti a un periodo di permanenza nella forma pensionistica di 10 anni.

Onerosità del Fondo - Sezione CB rispetto alle altre forme pensionistiche (periodo di permanenza di 10 anni)



Gli ISC dei fondi pensione negoziali, dei fondi pensione aperti e dei PIP e i valori degli ISC medi, minimi e massimi sono pubblicati sul sito *web* della COVIP (www.covip.it).

FONDO PENSIONI DEL GRUPPO BANCO POPOLARE
Fondo pensione complementare preesistente a capitalizzazione
Iscritto all'Albo tenuto dalla Covip con il n. 1365

SCHEDA DEI COSTI
in vigore dal 01 aprile 2017

La presente Scheda riporta informazioni sui costi che gravano, direttamente o indirettamente, sull'aderente al Fondo Pensioni del Gruppo Banco Popolare - Sezione FIPAD - nella fase di accumulo della prestazione previdenziale.

La presenza di costi comporta una **diminuzione della posizione individuale e quindi della prestazione pensionistica**. Pertanto, prima di aderire al Fondo Pensioni del Gruppo Banco Popolare - Sezione FIPAD, è importante **confrontare** i costi del fondo con quelli previsti dalle altre forme pensionistiche.

La gestione si avvale di strumenti di tipo assicurativo, mediante una convenzione con la Compagnia di assicurazione Popolare Vita.

Le condizioni di assicurazione attualmente in vigore prevedono i seguenti tassi di riferimento e costi:

Forma tariffaria	Capitale (mista)
Tassi di premio	Puri
Tasso tecnico	0%
Aliquota di retrocessione	95%
Rendimento minimo trattenuto	0,5%