

**A.S.A.**  
**Assistenza Sanitaria Aggiuntiva**

**procedura per la  
scelta di contribuzione individuale  
per il periodo gennaio/dicembre 2016**



# Quando effettuare la scelta

## **SOCI CHE UTILIZZANO LA PROCEDURA TELEMATICA**

(in servizio e in quiescenza)

- dal 16 novembre 2015 al 21 dicembre 2015 effettuando la scelta online

## **SOCI CHE NON UTILIZZANO LA PROCEDURA TELEMATICA**

(in quiescenza)

- entro il 21 dicembre 2015 deve pervenire il modulo cartaceo predisposto da CASPOP

**N.B. Se non viene operata scelta in procedura telematica o, per il personale in quiescenza, non perviene il modulo alla Cassa di Assistenza del Gruppo Banco Popolare Via Negroni, 12 – 28100 Novara, resta inteso che non si intende versare alcun contributo individuale ASA per il periodo gennaio/dicembre 2016.**



# Contributi

## TABELLA DEI CONTRIBUTI

Scelta 1	Nessun contributo
Scelta 2	Contributo di 20,00 euro ogni mese, da Gennaio a Dicembre 2016
Scelta 3	Contributo di 50,00 euro ogni mese, da Gennaio a Dicembre 2016
Scelta 4	Contributo di 100,00 euro ogni mese, da Gennaio a Dicembre 2016
Scelta 5	Contributo di 150,00 euro ogni mese, da Gennaio a Dicembre 2016
Scelta 6	Contributo di 200,00 euro nel solo mese di Gennaio 2016
Scelta 7	Contributo di 400,00 euro nel solo mese di Gennaio 2016
Scelta 8	Contributo di 600,00 euro nel solo mese di Gennaio 2016
Scelta 6	Contributo di 1.000,00 euro nel solo mese di Gennaio 2016
Scelta 7	Contributo di 1.500,00 euro nel solo mese di Gennaio 2016













# Come effettuare la scelta

## PROCEDURA TELEMATICA

- Collegarsi al sito [www.welfare.bancopopolare.it](http://www.welfare.bancopopolare.it) > Assistenza Sanitaria > Cassa assistenza Gruppo BP > Link Utili > Area Iscritto
- Accedere con le proprie credenziali
- Cliccare nel link evidenziato dalla freccia rossa

### Funzioni Principali

 Posizione Anagrafica
 Inserimento Domanda Di Rimborso
 Inserimento Domanda Di Rimborso Per Spese Odontoiatriche
 Stato Domande Di Rimborso
 Visualizzazione Contributi
 Variazione Contatti
 Modifica Password
 Seggio Elettorale Telematico
 Assistenza Sanitaria Aggiuntiva 



# Come effettuare la scelta

- Proseguire cliccando sulla funzione sotto indicata

## Funzioni Principali



- 🔍 Posizione Anagrafica
- 🔍 Stato Domande Di Rimborso
- 🔍 Visualizzazione Movimenti ASA
- 🔍 Stampa Lettere Privacy
- 🔍 Conferma Tipo Adesione Volontaria



# Come effettuare la scelta

- Effettuare la scelta del contributo cliccando sulla relativa voce nell'elenco (può essere cliccata una sola scelta)
- La scelta è modificabile in ogni momento fino al 21 dicembre 2015
- Dopo aver effettuato la scelta, cliccare su **SUCCESSIVO**

## Conferma Tipo Adesione Volontaria



**Scegliere il tipo di adesione ad A.S.A.**

NESSUN CONTRIBUTO NEL PERIODO GENNAIO-DICEMBRE 2016

20,00 EURO OGNI MESE DA GENNAIO A DICEMBRE 2016

50,00 EURO OGNI MESE DA GENNAIO A DICEMBRE 2016

100,00 EURO OGNI MESE DA GENNAIO A DICEMBRE 2016

150,00 EURO OGNI MESE DA GENNAIO A DICEMBRE 2016

200,00 EURO UNA TANTUM A GENNAIO 2016

400,00 EURO UNA TANTUM A GENNAIO 2016

600,00 EURO UNA TANTUM A GENNAIO 2016

1000,00 EURO UNA TANTUM A GENNAIO 2016

1500,00 EURO UNA TANTUM A GENNAIO 2016

**Precedente** **Successivo**



# Come effettuare la scelta


- Se il dato visualizzato è quello desiderato, cliccare su **CONFERMA** altrimenti ritornare alla schermata precedente cliccando sul tasto **PRECEDENTE** per ripetere l'operazione di scelta.

## Conferma



<b>Il tipo di adesione ad A.S.A. scelto è il seguente:</b>	
20,00 EURO OGNI MESE DA GENNAIO A DICEMBRE 2016	
<b>Precedente</b>	<b>Conferma</b>

# Come effettuare la scelta

- Confermando la scelta viene chiusa la procedura e viene creato il riepilogo relativo alla scelta di contribuzione A.S.A.
- Cliccare sul pulsante **STAMPA**  per stampare il riepilogo della scelta contributi A.S.A.

## Conferma



**Confermata Operazione: Adesione Volontaria Ad A.S.A.**

**Il tipo di adesione ad A.S.A. scelto è il seguente:**

20,00 EURO OGNI MESE DA GENNAIO A DICEMBRE 2016

**Attenzione stampare e salvare il riepilogo relativo alla conferma di adesione volontaria ad A.S.A., dopo non sarà più possibile farlo**





# Come effettuare la scelta

## PENSIONATI CHE NON USANO LA PROCEDURA TELEMATICA

- Compilare il modulo predisposto dalla Cassa Assistenza per la scelta della contribuzione.
- Il modulo compilato deve pervenire alla Cassa Assistenza **entro e non oltre** il 21 dicembre 2015



# NOTE

- Per chi effettua la scelta con la procedura telematica, è data possibilità di variare la scelta della contribuzione fino al 21 dicembre 2015, dopodiché la scelta confermata sarà definitiva e non modificabile per il 2016 (fino a successiva comunicazione per la scelta per l'anno 2017)
- Per il personale in quiescenza, in caso di scelta della contribuzione con la procedura telematica e invio anche del modulo cartaceo, verrà tenuta valida la scelta indicata sul modulo cartaceo
- Qualora non venga operata alcuna scelta in procedura elettronica nei tempi stabiliti o, nel caso del solo personale in quiescenza, non pervenga al Fondo alcun modulo cartaceo, resta inteso che **non vi è la volontà** di versamento di contributo individuale per il periodo considerato
- Per ogni altra informazione fare riferimento alla Circolare 43 reperibile sul sito [www.welfare.bancopopolare.it](http://www.welfare.bancopopolare.it) > Assistenza Sanitaria > Cassa Assistenza Gruppo Banco Popolare > Circolari e documenti > Circolare 43.

