

A.S.A.(Assistenza Sanitaria Aggiuntiva) Contribuzione Volontaria

**Guida per la
scelta della contribuzione individuale ASA
per il periodo gennaio/dicembre 2022**

Cassa di Assistenza del Gruppo Banco Popolare
10 novembre 2021



Trattamento fiscale dei contributi versati in A.S.A.

- I contributi versati in A.S.A., come tutti i contributi versati alla Cassa, sono **DEDUCIBILI** dal reddito complessivo per un importo non superiore a **€ 3.615,20**
- Nel computo dei **contributi di assistenza sanitaria** deducibili entro il limite predetto vanno considerati:
 1. la contribuzione versata dal dipendente per la copertura assicurativa «rimborso spese mediche» (**polizza RBM Salute**)
 2. la contribuzione versata dall'azienda per la copertura assicurativa «rimborso spese mediche» (**polizza RBM Salute**)
 3. i contributi versati in A.S.A. su base **INDIVIDUALE** (di cui alla presente Guida)
 4. i contributi versati in A.S.A. nell'ambito di quanto previsto dal **PIANO WELFARE** (*)

() prestare attenzione a budget che nel Piano Welfare non concorrono al suddetto massimale di deducibilità (come per esempio il budget C1 nel Piano Welfare 2021)*

Deducibilità fiscale di contributi di assistenza sanitaria – casi pratici (calcolati su premi di polizza 2022)

CASO 1 – ASSOCIATO IN SERVIZIO – POLIZZA EXTRA (1 FAMILIARE «NON A CARICO»)

- Contributi versati da azienda + dipendente per polizza RBM (nucleo base): € 1.613
- Contributi versati dal dipendente per familiare «non a carico»: € 657
- Contributi totali per polizza: € 2.270
- Contributo A.S.A. individuale: u.t. € 1.500 > **totale € 3.715 eccede il limite di deducibilità fiscale !!!**

CASO 2 – ASSOCIATO IN QUIESCENZA – POLIZZA SUPER (1 FAMILIARE «NON A CARICO»)

- Contributi versati per polizza RBM (nucleo base): € 1.613
- Contributi versati dal dipendente per familiare «non a carico»: € 957
- Contributi totali per polizza: € 2.570
- Contributo A.S.A. individuale: € 50 al mese (€ 600/anno) > **totale € 3.170 non eccede il limite di deducibilità fiscale**

CASO 3 – ASSOCIATO IN SERVIZIO – POLIZZA BASE (3 FAMILIARI «NON A CARICO»)

- Contributi versati per polizza RBM (nucleo base): € 627
- Contributi versati dal dipendente per familiare «non a carico»: € 897
- Contributi totali per polizza: € 1.524
- Contributo A.S.A. individuale: € 150 al mese (€ 1.800/anno) > **totale € 3.324 non eccede il limite di deducibilità fiscale**

Effettuare la scelta: chi e quando

ASSOCIATI **CHE UTILIZZANO** LA PROCEDURA TELEMATICA

(dipendenti, fondo di solidarietà , pensionati e superstiti)

✓ dal 18 novembre 2021 al 20 dicembre 2021 effettuando la scelta online

ASSOCIATI **CHE NON UTILIZZANO** LA PROCEDURA TELEMATICA

(pensionati, fondo di solidarietà, dipendenti con assenze prolungate e superstiti)

✓ entro il 20 dicembre 2021 deve pervenire il modulo cartaceo predisposto dalla CASPOP

N.B. Se non viene operata alcuna scelta in procedura telematica o non perviene il modulo alla Cassa di Assistenza entro i termini previsti, resta inteso che non si vuol versare alcun contributo individuale ASA per il periodo gennaio/dicembre 2022.

Avvertenze

- ✓ Per chi utilizza la procedura telematica è data possibilità di variare la scelta della contribuzione fino al 20 dicembre 2021, accedendo sempre alla propria "Area Iscritto". Dopo il 20 dicembre la scelta si intende confermata e sarà definitiva, non modificabile per l'intero anno 2022 (fino a successiva comunicazione per la scelta per l'anno 2023)
- ✓ La scelta dell'ASA volontaria operata lo scorso anno, valevole per il 2021, non è valevole per il 2022.
- ✓ In caso di scelta della contribuzione con la procedura telematica e di invio del modulo cartaceo, verrà tenuta valida la scelta indicata sul modulo cartaceo
- ✓ Qualora non venga operata alcuna scelta in procedura elettronica nei tempi stabiliti o non pervenga alla Cassa alcun modulo cartaceo, resta inteso che non vi è la volontà di versare un contributo individuale per il periodo considerato
- ✓ Per ogni altra informazione fare riferimento alla Circolare 81/2021 reperibile sul sito www.welfare.bancopopolare.it > Assistenza Sanitaria > Cassa Assistenza del Gruppo Banco Popolare > Circolari e documenti > Circolare 81/2021.

Tabella dei contributi volontari

Elenco delle scelte che si possono effettuare:

Scelta 1	Nessun contributo
Scelta 2	Contributo di 20,00 euro ogni mese, da Gennaio a Dicembre 2022
Scelta 3	Contributo di 50,00 euro ogni mese, da Gennaio a Dicembre 2022
Scelta 4	Contributo di 100,00 euro ogni mese, da Gennaio a Dicembre 2022
Scelta 5	Contributo di 150,00 euro ogni mese, da Gennaio a Dicembre 2022
Scelta 6	Contributo di 200,00 euro nel solo mese di Gennaio 2022
Scelta 7	Contributo di 400,00 euro nel solo mese di Gennaio 2022
Scelta 8	Contributo di 600,00 euro nel solo mese di Gennaio 2022
Scelta 9	Contributo di 1.000,00 euro nel solo mese di Gennaio 2022
Scelta 10	Contributo di 1.500,00 euro nel solo mese di Gennaio 2022

Scelta con la procedura telematica (1/5)

1. Collegarsi al sito www.welfare.bancopopolare.it > Assistenza Sanitaria > Cassa Assistenza del Gruppo Banco Popolare > Link Utili > Area Iscritto
2. Accedere con le proprie credenziali
3. Entrare nella sezione dedicata all'ASA (Assistenza Sanitaria Aggiuntiva)

Funzioni Principali



Scelta con la procedura telematica (2/5)

4. Proseguire cliccando sulla funzione sotto indicata

Funzioni Principali

-  Posizione Anagrafica
-  Inserimento Domanda Di Rimborso
-  Stato Domande Di Rimborso
-  Visualizzazione Movimenti ASA
-  Stampa Lettere Privacy
-  Conferma Tipo Adesione Volontaria



Scelta con la procedura telematica(3/5)

5. Effettuare la scelta del contributo cliccando sulla relativa voce nell'elenco (può essere cliccata una sola scelta)
6. La scelta è modificabile in ogni momento fino al 20 dicembre 2021
7. Dopo aver effettuato la scelta, cliccare su **SUCCESSIVO**


Conferma Tipo Adesione Volontaria

◀ ▶ ⏪ ⏩ 🏠

Scegliere il tipo di adesione ad A.S.A.

- NESSUN CONTRIBUTO NEL PERIODO GENNAIO-DICEMBRE 2022
- 20,00 EURO OGNI MESE DA GENNAIO A DICEMBRE 2022
- 50,00 EURO OGNI MESE DA GENNAIO A DICEMBRE 2022
- 100,00 EURO OGNI MESE DA GENNAIO A DICEMBRE 2022
- 150,00 EURO OGNI MESE DA GENNAIO A DICEMBRE 2022
- 200,00 EURO UNA TANTUM A GENNAIO 2022
- 400,00 EURO UNA TANTUM A GENNAIO 2022
- 600,00 EURO UNA TANTUM A GENNAIO 2022
- 1000,00 EURO UNA TANTUM A GENNAIO 2022
- 1500,00 EURO UNA TANTUM A GENNAIO 2022

Precedente **Successivo**



Scelta con la procedura telematica (4/5)

8. Se il dato visualizzato è quello desiderato, cliccare su **CONFERMA** altrimenti ritornare alla schermata precedente cliccando sul tasto **PRECEDENTE** per ripetere l'operazione di scelta.

Conferma

◀ ▶ ⏪ ⏩ 🏠

Il tipo di adesione ad A.S.A. scelto è il seguente:


50,00 EURO OGNI MESE DA GENNAIO A DICEMBRE 2022

Precedente **Conferma**

ATTENZIONE

Per andare avanti o indietro nelle schermate utilizzare i comandi **CONFERMA** o **PRECEDENTE** e non le frecce presenti nella parte alta dello schermo

Scelta con la procedura telematica (5/5)



9. Confermando la scelta viene chiusa la procedura e viene creato il riepilogo relativo alla scelta di contribuzione A.S.A.
10. Cliccare sul pulsante **STAMPA**  per stampare il riepilogo della scelta contributi A.S.A.

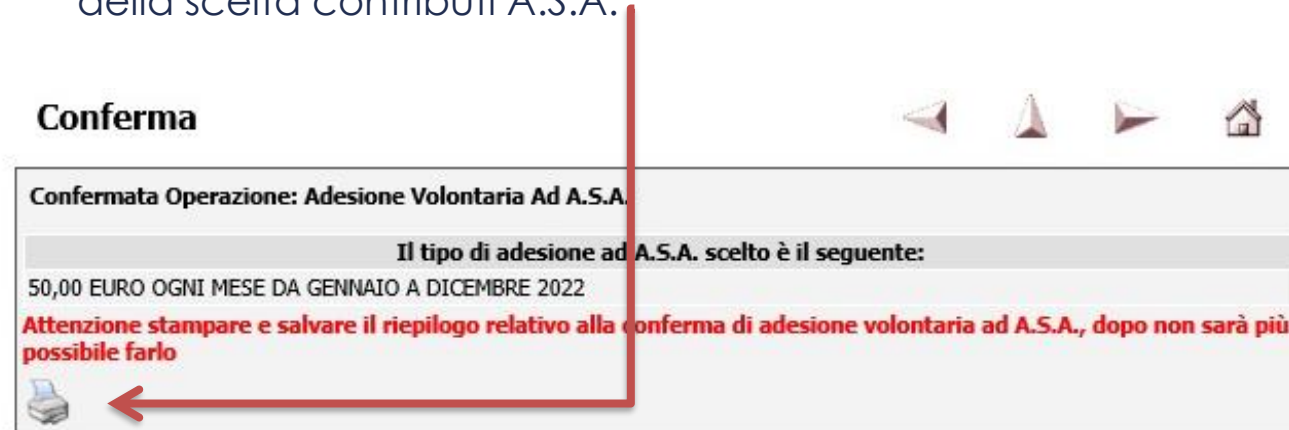
Conferma

Confermata Operazione: Adesione Volontaria Ad A.S.A.

Il tipo di adesione ad A.S.A. scelto è il seguente:
50,00 EURO OGNI MESE DA GENNAIO A DICEMBRE 2022

Attenzione stampare e salvare il riepilogo relativo alla conferma di adesione volontaria ad A.S.A., dopo non sarà più possibile farlo



11. Il riepilogo va conservato dal socio e **non inviato** alla CASPOP

ATTENZIONE:

Fino al 20 dicembre 2021 sarà possibile in ogni momento ripetere le stesse operazioni per modificare la scelta fatta

Scelta con modulo cartaceo (1/1)

1. Compilare il modulo predisposto dalla Cassa di Assistenza per la scelta della contribuzione.
2. Il modulo è valido solo se firmato dall'Associato, in caso contrario verrà restituito
3. Chi non vuol fare alcuna scelta è dispensato dall'invio del modulo
4. Il modulo compilato deve pervenire alla Cassa di Assistenza entro e non oltre il 20 dicembre 2021 all'indirizzo

Cassa di Assistenza
del Gruppo Banco Popolare
Via Polenghi Lombardo, 13
26900 Lodi