

REGISTRAZIONE
E ACCESSO AREA
RISERVATA
[unisalute.it](https://www.unisalute.it)

AREA RISERVATA CLIENTI SU WWW.UNISALUTE.IT

Su www.unisalute.it i clienti UniSalute hanno a disposizione un'**Area Riservata** con utili funzioni, **che velocizzano e semplificano** tutte le operazioni legate all'utilizzo del Piano sanitario:

- ✓ servizi accessibili **24h su 24, 365 giorni all'anno** da web e mobile;
- ✓ procedure **semplici e immediate**;
- ✓ **risparmio di tempo e rapidità** in tutte le operazioni.

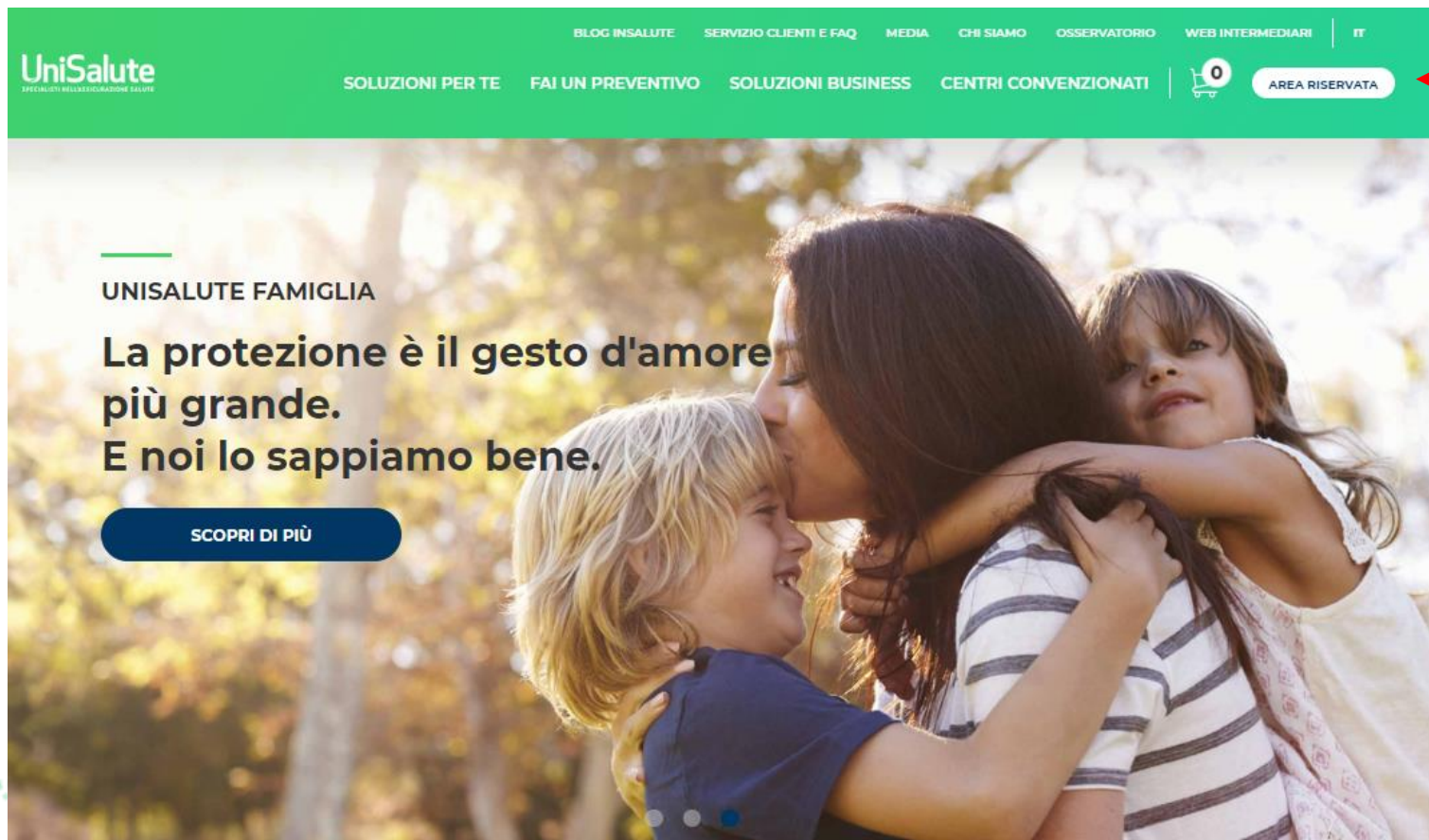
Per accedere **la prima volta** all'Area Riservata su www.unisalute.it è necessario registrarsi inserendo i dati richiesti. **Una volta registrati**, si accede con username e password scelti durante la registrazione.

Per accedere all'Area Riservata della app è sufficiente inserire **le stesse credenziali** che utilizzi per entrare nell'Area Riservata su www.unisalute.it.

REGISTRAZIONE


REGISTRAZIONE AREA RISERVATA

1. In home page, cliccare sul pulsante «Area Riservata» (come indicato dalla freccia)



REGISTRAZIONE AREA RISERVATA


2. Cliccare sul link «Registrati adesso» (come indicato dalla freccia)



The image shows a screenshot of the UniSalute website's login page. At the top left, the UniSalute logo is displayed with the tagline "SPECIALISTI NELL'ASSICURAZIONE SALUTE". The main content area features a white box with the heading "Effettua l'accesso con". Below this heading are two input fields: "Username" and "Password" (with a visibility toggle icon). Under the password field is a link that says "Hai bisogno di aiuto?". Below these fields is a dark blue button labeled "ACCEDI". At the bottom of the white box, there is a link that says "Non hai ancora un account? **REGISTRATI ADESSO**". A red arrow points to this link from the right side of the page.

REGISTRAZIONE AREA RISERVATA

3. Compilare tutti i campi richiesti nella pagina e infine cliccare sul pulsante «Registra»
(come indicato dalla freccia)



Registrazione Persone

Inserisci i tuoi dati

La registrazione è riservata agli assicurati UniSalute. Inserendo i tuoi dati, potrai fruire dei servizi del sito e della app, utilizzando le stesse credenziali. Se sei un curatore, un tutore o un amministratore di sostegno di una persona non in grado di esercitare i propri diritti, prima di procedere con la registrazione, compila e invia [questo modulo](#).

Nome:

Cognome:

Data di nascita: (gg/mm/aaaa)

Codice fiscale:

Cellulare:

E-Mail:


Conferma E-Mail:



Domanda Segreta:

Risposta Segreta:

Consensi per il trattamento dei tuoi dati personali

- preso atto di quanto indicato al PUNTO 1) dell'**informativa**, che dichiaro di aver letto, acconsento al trattamento da parte di UniSalute S.p.A. dei miei **dati personali relativi alla mia salute, per finalità assicurative e liquidative**.
- preso atto di quanto indicato al PUNTO 2) dell' **informativa** sul trattamento dei miei dati personali, che dichiaro di aver letto acconsento al trattamento da parte di UniSalute dei miei dati personali comuni per le finalità di invio di comunicazioni commerciali relative a contratti assicurativi e/o offerte di prodotti e servizi mediante tecniche di comunicazione a distanza (ivi comprese notifiche push se attivate).





REGISTRAZIONE AREA RISERVATA

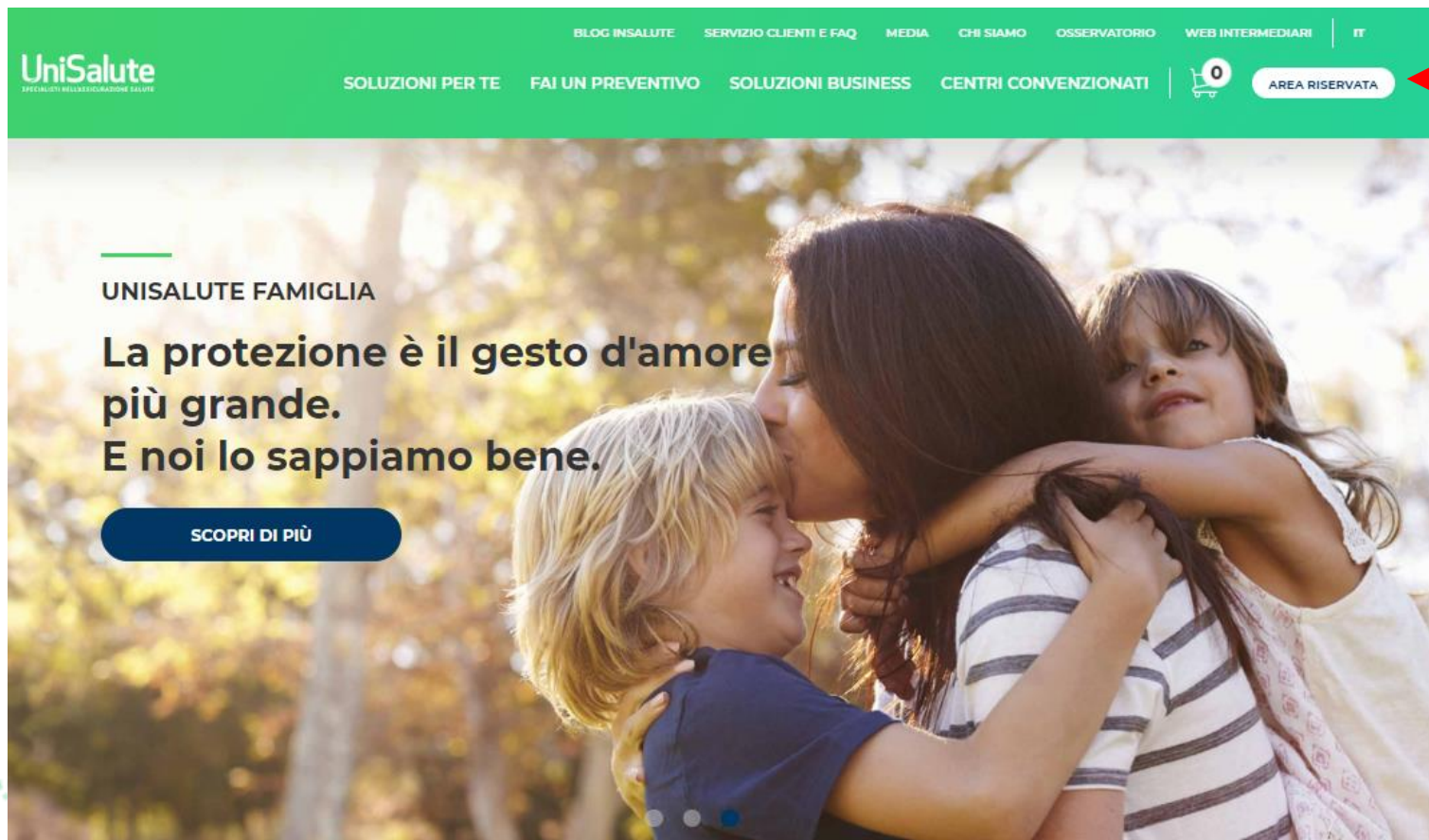
Una volta completata la registrazione:

- UniSalute invia tramite email **la conferma dell'avvenuta registrazione;**
- la **username** corrisponde sempre all'indirizzo email indicato in fase di registrazione;
- la **password** viene assegnata automaticamente da UniSalute: al primo accesso al sito, è necessario sostituirla con una di propria scelta.

ACCESSO

ACCESSO AREA RISERVATA

1. In home page, cliccare sul pulsante «Area Riservata» (come indicato dalla freccia)




ACCESSO AREA RISERVATA

2. Inserire negli appositi campi lo username e la password scelti durante la registrazione e cliccare sul pulsante «Accedi» (come indicato dalla freccia)

UniSalute
SPECIALISTI NELL'ASSICURAZIONE SALUTE

Effettua l'accesso con

Username

Password 

[Hai bisogno di aiuto?](#)

ACCEDI

Non hai ancora un account?
[REGISTRATI ADESSO](#)

